



ESCALIA

Et par trinn opp

[escalia.no](https://www.escalia.no) →

4	Linje
10	Pilar
16	Tokyo
18	Trapp mellom vegger
20	Osaka
24	Vigo
28	Zaragoza
32	Salamanca
34	Sydney
36	Lugo
40	Bilbao
42	Samba
44	Amsterdam
46	Ascot
48	Lausanne
50	Montreux

54	Kundecase
56	Besøk en butikk
57	Historie
58	Bærekraft
60	Personlige tilpasninger
66	Viktig å merke seg
67	Mål og dimensjoner
68	Oversikt



ET PAR TRINN OPP

En trapp er en viktig forlengelse av boligens arkitektur. Escalia-trappene kler både myke og stramme omgivelser, og oppleves som skulpturelle blikkfang i rommet. Velg samme type treslag på trapp og møbler for et harmonisk og helhetlig uttrykk, eller kombiner ulike finisher og skap spennende kontraster.

Escalia har 14 tidløse modeller – fra klassiske trapper til mer moderne og minimalistiske løsninger. Trappene er utformet i naturlige trematerialer med innslag av glass og stål, forankret i god design og godt håndverk. Hver enkelt trapp er tuftet på over 90 års erfaring i bransjen. Slik blir sluttproduktet noe vi kan stå inne for, mens du får en trapp i en klasse for seg.

LINJE

Linje er laget i eik, og utfordrer treet som konstruktivt materiale. Gelenderet er konstruert på en måte som reduserer visuell støy, og materialbruken er trimmet ned til et minimum. Spilene i trappen tegner opp et rikt lys- og skyggespill. Som en del av rommet vil man alltid se trappen som et transparent og elegant element. Linje har et design som gjør at den vil passe inn i mange hjem.



Escalia Linje



↑ Andreas Engesvik





↑ Returrekkverk



→ Linje i Snøhvit



Escalia Linje

Linje kan leveres i Mattlakk natur, som fremhever treverkets iboende struktur. Lakken beskytter trappens overflater mot hverdagsbruk og slitasje med en matt og naturlig finish. Den kan også leveres i Hvit lasur og Snøhvit. Strukturen i treverket vil fortsatt være synlig, men trappen får et lysere uttrykk, som bygger opp under en lett og nordisk estetikk.





PILAR

Pilar er konstruert i eik. Trappen har en tydelig visuell rytme, med stående pilarer og tette eller transparente felt. Designet legger til rette for en interessant dynamikk mellom lys og skygge. Trappen har fine taktile kvaliteter, med mulighet for strukturglass i gelnederet for ekstra gjennomsiktighet. Store, brede bord i trinn og en kraftig håndlist gjør at helheten oppleves raus og eksklusiv.



Escalia Pilar

Pilar kan leveres i Mattlakk natur, som fremhever treverkets iboende struktur. Lakken beskytter trappens overflater mot hverdagsbruk og slitasje med en matt og naturlig finish. Den kan også leveres i Hvit lasur og Snøhvit. Strukturen i treverket vil fortsatt være synlig, men trappen får et lysere uttrykk, som bygger opp under en lett og nordisk estetikk. Trappen kan i tillegg leveres med malt håndlist og gelender.






↑ Pilar tett • Eik mattlakk natur



↑ Pilar transparent • Eik mattlakk natur



↑ Retur i strukturglass





→ Pilar vist med malt ge-
lender i Lys gyllenbrun.





TOKYO

← Tokyo vist i eik helstav
mattlakk natur med glass
innfelt i håndlist og trinn.

Tokyo er inspirert av japansk estetikk, et uttrykk med tett slektskap til det skandinaviske. Det stramme formspråket trekker vakre linjer i rommet, hvor naturlige materialer i heltre setter en tidløs tone som kler lyse, minimalistiske interiører. Tokyo er en av våre mest populære modeller, et solid og sikkert valg.

Escalia Tokyo


Trapp mellom vegger

Med Escalia kan du få trapper levert og montert mellom vegger. Her er Tokyo vist med rette trinn i eik helstav mattlakk natur. Løsningen kan også leveres med skråstilte trinn.





↑ Tokyo leveres med aluminiumslist langs gulvet i returgelenderet.



↑ Trappemodellen kan også leveres med trelist.

OSAKA

Osaka er en tidløs og minimalistisk trapp, tydelig og diskre på samme tid. Med tette trinn i tre er den et solid og formsikkert bindeledd mellom etasjene. Glass i gelenderet åpner opp for både sikt og dagslys, og gir en lett og luftig finish. Osaka er en av våre mest populære modeller.

→ Osaka vist i eik snøhvit.
Glasset i gelenderet er
festet med bolter.





← Belysning fremhever trappen og skaper en lun atmosfære i rommet. På Osaka kan belysning leveres oppå selve trinnet.





VIGO

← Vigo vist i eik hvit lasur med z-trinn og glass innfelt i håndlist og trinn.

Vigo er en trapp forankret i godt håndverk, med behagelige z-trinn og sofistikerte detaljer. Glasset i gelenderet er innfelt i håndlist og trinn, en utforming som gjør trappen både tett og åpen – en solid konstruksjon, som likevel oppleves lett i rommet. Vigo er en av våre bestselgere.



↑ Rette håndlister uten bue gir Vigo et særegent og svært delikat uttrykk.



Escalia Zaragoza



ZARAGOZA

← Zaragoza vist i lakkert eik
helstav med z-trinn og smale
glassfelt i gelenderet.

Zaragoza er en moderne trapp, hvor ergonomi og estetikk flyter nydelig over i hverandre. Z-trinnene gir ekstra god plass til foten, samtidig som den utradisjonelle vinkelen er et spennende element i rommet. Smale glassfelt i gelenderet gir en visuelt behagelig rytme, samtidig som dagslyset ivaretas.



↑ Returgelenderet på Zaragoza leveres med aluminiumslist, men kan også fås med list i tre.



SALAMANCA

Salamanca er en minimalistisk trapp, godt egnet for lette, skandinaviske interiører. De tette z-trinnene gir modellen et diskret særpreg, som kommer til sin rett i lyse, nedstrippede omgivelser. Det solide treverket uttrykker sikkerhet og stødighet, samtidig som helheten oppleves lett og harmonisk.


→ Salamanca vist i ask hvit lasur med z-trinn og glass festet med bolter. Rekkverket i andre etasje er også festet med bolter – et tilvalg som kan leveres så lenge det er feste-muligheter i bjelkelaget.







SYDNEY



← Sydney vist i eik mattlakk med spiler i børstet stål og hvite vanger.

Sydney er en trapp med et åpent og luftig design. Med slanke spiler i børstet stål bindes komponentene i massivt treverk sammen i et moderne og lett uttrykk. Modellen er strippet ned til et minimum av materialer – et godt eksempel på at summen blir større enn delene. Trappen kan også leveres med tette trinn.

LUGO

En tydelig håndlist er Lugos bærende element. Den grafiske, sammenhengende linjen tegner opp en vakker vinkel i rommet, med nette spiler i børstet stål som et kledelig kompliment til den stramme profilen. Trinn i tre luner helheten og gjør Lugo til et vakkert blikkfang.

→ Lugo vist i eik mattlakk og sort med sorte spiler i børstet stål. Sorte spiler i børstet stål er tilvalg.





↑ Grå stålpiler



↑ Sorte stålpiler

Grå stålpiler er standard på Lugo. Som tilvalg kan du velge sorte stålpiler. Velger du spiler i sort blir øvrige detaljer som håndlistholder, også levert i sort. Slik at du får et helhetlig uttrykk.





- ← Lugo vist som åpen trapp i mørk grå med trinn i eik hvit lasur. Grå spiler i børstet stål.

BILBAO

Bilbao er et stramt og minimalistisk design, som leker med de visuelle tyngdepunktene man forventer av en trapp. Trinnene er festet i håndlisten med slanke stålspiler, og svever tilsynelatende fritt i rommet. Modellen oppleves lett, selv med trinn i mørke toner. Håndlist i samme farge som veggen underbygger det luftige uttrykket.

→ Bilbao vist i hvit med trinn i ask
værbitte grå og spiler i børstet stål.
Sorte spiler i børstet stål kan
leveres som tilvalg



SAMBA

Bilbao med sambatrinn er en elegant og plasseffektiv løsning. Den smale utformingen gir maksimal utnyttelse av mindre rom, samtidig som det er god plass til føttene på hvert trinn. Vær oppmerksom på at en trapp med sambatrinn ikke kan føre til rom som er beregnet på alminnelig opphold.



→ Bilbao med sambatrinn vist i hvit med sambatrinn i eik mattlakk og spiler i børstet stål.





AMSTERDAM

← Amsterdam vist med trinn i ask helstav værbitte grå, spiler i børstet stål og resten i mørk grå.

Vindeltrappen Amsterdam er et vakkert møbel i seg selv. Trinnene som snor seg rundt midtsøylen gir modellen en skulpturell karakter, mens den kraftige stålkonstruksjonen i midten sikrer stabilitet. Trappen skiller mellom soner uten å stenge av, og egner seg særlig godt til store, åpne arealer.

ASCOT

Selv om trappen er ny, fyller Ascot rommet med historie. Den herskapelige modellen er dekorert med vakre detaljer som vitner om førsteklasses håndverk, med en skulpturell stolpe som kronen på verket. Med trompetinngang får trappen et ekstra bredt inngangsparti, som underbygger det elegante uttrykket.

→ Ascot vist i hvit med trinn og stusstrinn i eik brunsvart, trompetinngang og ekstra tykke trinn.





LAUSANNE



← Lausanne vist i hvit med valnøtt toning på trinn i eik helstav.

Lausanne er en vellaget trapp med et rolig snev av luksus. Subtile utskjæringer i stolpen og på spilene luner omgivelsene og gir trappen særpreg. I kontrastmaterialer eller -farger fremheves dessuten trinnene som stikker ut over frivangen – et subtilt, men svært dekorativt designelement.

MONTREUX

Montreux er klassisk i uttrykket, med delikate utskjæringer, en dekorativ stolpe og en sporfrest håndlist som er svært god å holde i. Trappens mange elegante detaljer gir et vakkert visuelt spill, som smitter over på omgivelsene – og som kan dempes eller fremheves, alt etter hvilke materialer og farger du velger.

→ Montreux vist i hvit med trinn og barnesikringslist i eik mattlakk.



Escalia Montreux

→ Montreux vist i mørk grå og eik hvit lasur.





↑ Montreux leveres med både åpne og tette trinn.



↑ Åpne trinn gir et lett og luftig uttrykk. På Montreux kan du velge profilert barnesikringslist.

SKAPA ARKITEKTER

Vinteren 2022 flyttet arkitekt Peder Skavlan inn i egentegnet bolig på Vinderen i Oslo sammen med kjæresten Caroline og de to små barna deres. I oppholdsrommet troner trappen Pilar, tegnet av Andreas Engesvik for Escalia.

– Det er et utrolig flott møbel. Designet er veldig fint, med detaljer som en Hans J. Wegner-stol. Trappen har samme rammeverk som fasaden, de følger samme rytme. Det gir en fin ro og repetisjon, Pilar kler virkelig huset, sier Peder.

Tomannsboligen er bygget i samarbeid med Kenneth Hinkel, Peders kollega og partner i arkitektkontoret Skapa – som bor i den andre delen av huset sammen med sin familie. Med store vindusflater, rene linjer og utstrakt bruk av treverk føyer hjemmet seg inn i kontorets portefølje av moderne funkishus. Innvendig lynes det stramme uttrykket av sanselige materialer, med blant annet spisesone, kjøkken og vindussøyler i eik. Pilar i eik smelter dermed inn som en naturlig del av helheten.





– Det er nesten overraskende hvor bra den passer inn. Den er veldig fin å se på og dimensjonene er svært gode – den er god å gå i og håndløperne er gode å ta på. Så er det fint lys i den. Led-lys i trapp kan fort bli litt harry, men lysene her er lagt så nøysomt at det ser bare pent ut, sier Peder.

Han kaller trappen for «en pause i et hus», det eneste stedet hvor det ikke skjer mye annet samtidig. Desto viktigere er det at trappen sitter godt i et hjem, både funksjonelt og estetisk, ifølge arkitekten.

– Vi går mye opp og ned mellom etasjene. På veien får vi med oss alle detaljene, og vi oppdager stadig nye. Pilar er en veldig gjennomtenkt trapp, det merkes godt.



SE FØR DU KJØPER

Besøk en av våre butikker og få et realistisk bilde av hvordan Escalia vil se ut i ditt hjem. Her kan du se trappene og selv oppleve hvordan de er å gå i.



Vi legger stor vekt på god service og rådgiving, så ta gjerne med deg tegninger og skisser slik at vi kan finne den beste trappeløsningen for deg.

Dersom du renoverer er det fint om du tar med et bilde av den eksisterende trappen og omgivelsene hvor den står i dag. Bygger du nytt, blir vi veldig glade for plantegninger av begge etasjer samt snittegning, slik at vi kan være sikre på at vi finner den ultimate løsningen til akkurat ditt hjem. Vi sørger også for måltaking og montering uansett hvor du bor i landet.

Våre butikker finner du i Oslo, Bergen, Stavanger, Trondheim, Egersund, Stryn, Gjøvik, Skien, Kristiansand, Tønsberg og Ålesund. I hver av butikkene finner du både Stryrtrappa- og Escaliaserien utstilt. Alle butikkene har gratis parkering utenfor.

SIDEN 1934



Vi har levert norskproduserte kvalitets-trapper fra fabrikkens vår i Stryn siden 1934. Trappene våre er laget av naturlige og solide trematerialer, med vekt på god design og godt håndverk. Med Escalia tar vi et par trinn opp, og gir deg en trapp i en klasse for seg.



BÆREKRAFT I HAGEN

FN har gitt verden en felles arbeidsplan for å utrydde fattigdom, bekjempe ulikheter og stoppe klimaendringer innen 2030. Vi skal bidra til at vi når FNs bærekraftmål, med særlig fokus på å stoppe klimaendringene, ansvarlig forbruk og produksjon, livet på land og likestilling mellom kjønnene – alle som jobber hos oss skal ha like muligheter uavhengig av kjønn, religion, legning og opprinnelse.

Trappene våre er hovedsakelig laget av tre. Bruk av treverk har liten negativ innvirkning på miljøet, så lenge det kommer fra en sertifisert- og bærekraftig forvaltet skog. Fra juni 2022 er alt av treverket vi bruker på fabrikkene våre i Stryn fra leverandører med FSC- eller PEFC-sertifisering.

Vi jobber kontinuerlig med å unngå materialsvinn og unødvendig bruk av energi i produksjonen vår. Vi benytter ingen stoffer fra A20-listen, som er oversikten over de mest helse- og miljøfarlige kjemikalierne brukt i produksjon. På veien mot å redusere CO₂-utslippene våre med 55 % innen 2030 fører vi CO₂-regnskap for hele verdikjeden vår.

Og – når vi først har laget en trapp, så varer den lenge. Med riktig vedlikehold vil den være til glede for flere generasjoner.





FÅ DIN DRØMMETRAPP

Escalia gir deg en rekke muligheter for utformingen av akkurat din trapp. Velg mellom ulike modeller, materialer, farger og kombinasjoner, og skap en trapp som kler arkitekturen og omgivelsene den skal stå i. Fremhev harmonier eller kontraster, og få en spesialtilpasset trapp med utsøkt kvalitet og førsteklasses finish.

Valgmuligheter:

1. Tresort
2. Overflate
3. Åpne eller tette trinn
4. Belysning
5. Returgelender
6. Flere valgmuligheter for Ascot, Lausanne og Montreux

1. Tresort

MATTLAKK



EIK



EIK HELSTAV



ASK



ASK HELSTAV



VALNØTT

2. Overflate

Mattlakk er standard på våre trapper. Alternativer er hvit toning på eik og ask, samt fargene hvit, klassisk hvit, lys grå, mørk grå eller sort på hele eller deler av trappen. Du kan også velge fargene lun beige, lys gyllenbrun eller mørk gyllenbrun. Du kan velge mellom ulike toninger, som innebærer at trinnene beises og lakkeres. Vi kan også levere klar-, hvitpigmentert- eller rustikk olje på trinn og håndlist.

MATTLAKK NATUR



EIK



EIK HELSTAV



ASK



ASK HELSTAV



VALNØTT

HVIT TONING



EIK HVIT LASUR



EIK HELSTAV HVIT LASUR



ASK HVIT LASUR



ASK HELSTAV HVIT LASUR



EIK SNØHVIT



EIK HELSTAV SNØHVIT

TONING PÅ HARDTRE

Valnøtt og brunsvart leveres på eik. Værbitt grå leveres på ask.



VALNØTT



VALNØTT HELSTAV



BRUNSVART



BRUNSVART HELSTAV



VÆRBITT GRÅ




VÆRBITT GRÅ HELSTAV


MALING




KLASSISK HVIT




HVIT




LYS GRÅ




MØRK GRÅ




SORT



LUN BEIGE



LYS GYLLENBRUN



MØRK GYLLENBRUN

3. Åpne eller tette trinn


Mange av våre modeller kan leveres med åpne eller tette trinn. Fordelen med åpne trinn er at det gir et luftigere preg enn en trapp med tette trinn. Fordelen med tette trinn er at det er enklere å bruke rommet under trappen til for eksempel oppbevaring. Linje, Pilar, Zaragoza, Tokyo, Vigo, Osaka og Salamanca leveres kun som tette trapper.

Tette trinn


En tett trapp har stusstrinn, som er de loddrette feltene mellom trinnene. Du kan velge stusstrinn i samme tresort og overflate som trinnene, eller malt som en kontrast.

Åpne trinn


Velger du åpne trinn, leveres trappen alltid med barnesikring slik at den er trygg. Du kan velge mellom barnesikringslister i samme tresort og overflate som trinnene, eller malt som en kontrast. Du kan også velge barnesikringslist i stål.




↑ Malte stusstrinn



↑ Stusstrinn i samme tresort som trinnene



↑ Barnesikringslist i tre



↑ Malt barnesikringslist



↑ Barnesikringslist i stål

4. Belysning

Belysning i trappen har flere fordeler. Det fremhever trappen, skaper atmosfære i rommet og signaliserer kvalitet.


Escalia tilbyr to løsninger for belysning i trapp – i underkant av trinn eller oppe på selve trinnet. For modellene Pilar, Bilbao, åpen Lugo og Sydney, Lausanne, Montreux og Ascot tilbyr vi belysning i underkant av trinnet. For modellene Linje, Zaragoza, tett Lugo og Sydney, Tokyo, Vigo, Osaka og Salamanca tilbyr vi belysning oppe på selve trinnet.

Vi leverer og monterer, noe som gir et trygt og fint resultat. Ved montering benytter vi LED-lys. LED-lys blir ikke varme, de har lavt energiforbruk og lang levetid, og de er miljøvennlige.

Vi anbefaler at du kontakter en elektriker for tilkobling til bryter på vegg. Løsningen er klargjort for dimmer, dersom du foretrekker det. Strømtilførselen er plassert under trappen.



↑ Belysning er et sikkert og estetisk godt valg



↑ Belysning oppe på trinn



↑ Belysning i underkant av trinn

5. Returgelender

Vi tilpasser rekkverket på gulvet etter trappemodell.



↑ Standard Bilbao og Lugo (stålspiler)



↑ Aluminiumslist, standard: Vigo, Salamanca, Osaka, Tokyo og Sydney



↑ Standard Zaragoza (aluminiumslist). Kan leveres med trelist som tilvalg



↑ Tilvalg Bilbao og Lugo (glass)



↑ Tilvalg, trelist: Vigo, Salamanca, Osaka, Tokyo og Sydney



↑ Returløsning for Ascot, Lausanne og Montreux

6. Flere valgmuligheter for Ascot, Lausanne og Montreux

Profilerte trinn

Trinn med profilert forkant er et dekorativt alternativ. Velg gjerne profilerte trinn til oppsalet vange (Ascot og Lausanne). Velger du profilerte trinn, anbefaler vi 50 mm tykkelse på trinnene.

Ekstra tykke trinn

Standard tykkelse er 40 mm. For et mer eksklusivt utseende kan du velge 50 mm.

Trompetinngang

Har du god plass rundt trappen kan du velge trompetinngang. Det gir et ekstra bredt inngangsparti og et elegant uttrykk.

Profilert barnesikringslist

Velger du en åpen trapp kan du få profilert barnesikringslist.

Blokktrinn


Et blokktrinn gir en fin markering av inngangen til trappen. Avhengig av om trappen står fritt eller langs en vegg, strekker trinnet seg ut på en eller to sider av vangen. Vi har tre forskjellige blokktrinn du kan velge mellom.



↑ Profilerte trinn



↑ Trompetinngang



↑ Profilert barnesikringslist



↑ Blokktrinn type 1



↑ Blokktrinn type 2



↑ Blokktrinn type 3

Tre er et levende materiale

Vi har konstruert trappene slik at de naturlige bevegelsene som oppstår i treverket ikke skal synes eller påvirke trappens funksjon og utseende. I bolighus varierer imidlertid fuktigheten mye i løpet av året. Som et resultat av dette kan det komme små sprekker eller ujevnheter i trappen. Dette er naturlig ved valg av heltre. For å redusere sannsynligheten for sprekker er det viktig å ikke ha varmekilder i umiddelbar nærhet til trappen, som for eksempel en varmepumpe.

Vedlikehold

Rengjøring

Vi anbefaler at du benytter tørre rengjøringsmetoder, gjerne en tørrmopp eller støvsuger. Ved vask er det viktig å bruke minst mulig vann. Bruk eventuelt en lett fuktig klut. La aldri vann bli liggende for å tørke på trappen.

Stramming av skruer

Ettersom treet utvider seg og krymper i takt med endringer i luftfuktighet og temperatur, er det nødvendig å stramme trappen etter hvert. Dette bør gjøres senest ett år etter montering.

Etterbehandling

Uavhengig av om du velger en lakkert eller beiset trapp, må du lakkere på nytt når du ser at lakken begynner å slites. Ved toning og lasur må dette gjøres før man begynner å slite på treverket. Manglende vedlikehold vil være vanskeligere å reparere ved toning og lasur enn ved lakkering.

Sikkerhet

Vi har levert trapper siden 1934 og er Norges største trappeprodusent. Alle våre trapper leveres etter gjeldende forskrifter og standarder, slik at du skal føle deg trygg på at du får en sikker trapp. Vi leverer aldri trapper med større åpning enn 10 cm, enten det er mellom trinn eller spiler.

Forbehold

Tresorter og overflater er gjengitt så virkelighetstro som mulig, men resultatet kan avvike fra fargene i katalogen. På grunn av trappens størrelse og vekt kan det under montering oppstå mindre skjønnhetsfeil. Skulle dette skje, vil vi ved montering utført av Hagen utbedre dette på en god måte. Utbedringen kan være synlig, men trappen vil fremstå med et godt og helhetlig resultat. Bilder som benyttes i våre kataloger og på våre nettsider er illustrasjoner. Leverte trapper blir tilpasset hvert enkelt trapperom, slik at det kan være avvik fra bilder i katalog til leverte trapper. Vi tar forbehold om trykkfeil og endringer i sortimentet.

Mål og dimensjoner


Trappetabellen er vår anbefaling av minste totale veggvangelengde (LT) for trapper med bredde 90 cm og 100 cm for 14, 15 og 16 opptrinn.

For å få en trapp som er god og sikker å gå i, skal inntrinnet være minst 25 cm i ganglinjen. Denne skal ligge minst 30 cm fra trappens ytre begrensning. Stigningsvinkelen bør ligge mellom 30° og 36°. Videre bør summen av to opptrinn og ett inntrinns ligge mellom 60 cm og 64 cm.



ANTALL OPPTRINN	ETG. HØYDE VED 25 CM INNTRINN OG STIGNINGSVINKEL			BREDDE	BREDDE			
	34°	36°	38°	90	100			
				RETT TRAPP LT=L1				
14	236	254	273	335	335			
15	253	272	293	360	360			
16	270	291	312	385	385			
				90° SVINGTRAPP LT=L1+L2				
14	236	254	273	429	449			
15	253	272	293	454	474			
16	270	291	312	479	499			
				180° SVINGTRAPP LT=L1+L2+L3				
14	236	254	273	523	563			
15	253	272	293	548	588			
16	270	291	312	573	613			
				90° REPOSTRAPP LT=L1+L2				
14	236	254	273	494	514			
15	253	272	293	519	539			
16	270	291	312	544	564			
				180° REPOSTRAPP				
				L1+L3	L2	L1+L3	L2	
14	236	254	273	496	188	496	208	
15	253	272	293	521	188	521	208	
16	270	291	312	546	188	546	208	


ALLE TRAPPER



Side 4




Side 10



Side 16



Side 18



Side 20



Side 24



ZARAGOZA

Side 28



SALAMANCA

Side 32



SYDNEY

Side 34




LUGO

Side 36



BILBAO

Side 40




AMSTERDAM

Side 44



ASCOT

Side 46



LAUSANNE

Side 48



MONTREUX

Side 50

Kontakt

57 87 35 00

escalia.no

Stryn – hovedkontor

Visnesvegen 5,
6783 Stryn
stryn@hagen.eu
+47 57 87 35 00

Bergen

Hagerupsvei 99,
5067 Bergen
bergen@hagen.eu
+47 55 50 68 25

Egersund

Strandgaten 49,
4370 Egersund
egersund@hagen.eu
+47 51 46 49 00

Gjøvik

Nygårdsbakken 4,
2827 Hunndalen
gjovik@hagen.eu
+47 61 18 39 62

Kristiansand

Narviga 10,
4633 Kristiansand
kristiansand@hagen.eu
+47 481 54 555

Oslo

Strømsveien 199,
0668 Oslo
oslo@hagen.eu
+47 22 54 58 00

Skien

Kjørbekkdalen 7A,
3735 Skien
skien@hagen.eu
+47 940 26 310

Stavanger

Gamle Forusvei 14B,
4031 Stavanger
stavanger@hagen.eu
+47 51 80 11 20

Trondheim

Heimdalsvegen 172,
7083 Leinstrand
trondheim@hagen.eu
+47 72 59 59 40

Tønsberg

Andebuveien 3,
3170 Sem
sem@hagen.eu
+47 33 20 08 90

Ålesund

Smibakken 3,
6018 Ålesund
aalesund@hagen.eu
+47 73 20 09 21