



Stryntrappa

Et steg i din retning

stryntrappa.no →



Et steg i din retning

Interiør er forankret i trender, som igjen speiler tiden vi lever i. Disse tendensene endrer seg med jevne mellomrom, men noe som aldri går av moten er din egen smak. Møblene, fargene og minnene du velger å omgi deg med sier noe om hvem du er. Interiøret blir en forlengelse av din identitet, og gjør akkurat ditt hjem unikt.

Stryntrappa kommer i 10 ulike modeller, med flere spennende valgmuligheter innenfor hvert uttrykk. La deg inspirere av forskjellige tresorter, ulike overflatebehandlinger og vakre detaljer i stål og glass, og finn løsningen som passer perfekt til ditt interiør. Med Stryntrappa får du et resultat som kler din personlige stil, til god kvalitet og gode priser.

Trapper



Foss

Foss er en moderne trapp som egner seg godt til lyse, nordiske interiører. Med åpne trinn og glass i gелenderet får rommets naturlige dagslys strømme fritt, og trappen bidrar til en lett, luftig og behagelig atmosfære. Foss er en av våre mest populære modeller.

→ Dekorativt retur-
gelender i glass

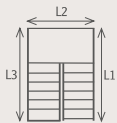


↑ Foss kan leveres med belysning.

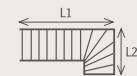


◀ Foss vist i eik snøhvit med barnesikringslist i stål og glass i gelenderet.

Foss i tre andre tekniske løsninger

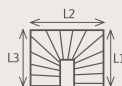


↑ Hvit gelender med glass, barnesikringslist i stål og åpne trinn gir denne reposvarianten av Foss ekstra mye luft og åpenhet. Rommet under reposet kan også brukes til oppbevaring. Eik i trinn, på gulv og i møbler gir rommet en lun følelse.





↑ Foss som svingtrapp i brunsvart kler det minimalistiske interiøret, hvor den mørke fargen står i fin og grafisk kontrast til de lyse veggene. Med en tett løsning kan rommet under trappen også brukes til oppbevaring.



↑ Foss som 180-grader svingtrapp i ask hvit lasur og glass glir nydelig inn i det lette, klassiske miljøet. Det lyse treverket i trappen og på gulvet gjør at rommet oppleves luftig, og fremhever samtidig de mørke, tidløse møblene.

→ Horisont vist med eik hvit lasur i trinn og stusstrinn, og resten i sort – inkludert spilene i børstet stål.




Horisont

Horisont er en vellaget trapp, som åpner for en rekke farge- og materialkombinasjoner. Tette trinn i heltre gir en lun og solid base, mens spiler i stål strammer opp. På Horisont kan du velge sorte stålspiler, et anvendelig uttrykk som kler de fleste nyanser og overflater. Med innslag av sorte detaljer ellers i interiøret skapes en god helhetsfølelse.



↑ Grå stålspiler



↑ Sorte stålspiler




Berg

Berg er en moderne, skandinavisk trapp. Med stålspiler i rekkverket skjermes trappesonen, samtidig som uttrykket oppleves lett – dagslys siles vakkert gjennom spilene, og den grå, børstede overflaten setter en tidløs og tydelig tone i rommet. Kombinert med treverk er resultatet lunt og harmonisk. Berg er en av våre mest eksklusive modeller.




↑ Her er Berg vist i lys grå. På Berg som på alle våre modeller kan du velge mellom ulike tresorter og overflater for å tilpasse trappen din stil. *Se mer på side 48.*



← Berg vist som rett trapp i eik mattlakk med spiler i børstet stål og barnesikringslist i tre.

Fjord

Fjord er en vellaget trapp som tåler tiden, både estetisk og i bruk. Trinn i samme nyanse og materiale som interiøret gjør at trappen smelter sømløst sammen med omgivelsene. Med kontrastfarge på rekkverk og håndlist fremheves formen i et spennende uttrykk, og trappen fremstår både klassisk og moderne.



✓ Fjord vist i mørk grå med trinn og barnesikringslist i eik snøhvit og firkantede spiler i tre.




Aks

Aks er en trapp med klare, tydelige linjer. Trinn og spiler i solid treverk gir modellen et lunt og rolig uttrykk, som smelter naturlig sammen med gulv i samme overflate. Aks med tette trinn gir dessuten mulighet for bod under trappen – et smart tilvalg, som gir god lagringsplass på et areal som ofte blir stående ubrukt.



← Stryntrappa Bod leveres med en praktisk hylle.



↑ Furu snøhvit i trinn, resten i klassisk hvit.

↙ Aks vist som rett trapp med bod under. Trappen er i klassisk hvit med furu snøhvitt i trinn og hvite runde spiler i tre.





◀ Tjern vist som tett trapp i furu hvit lasur med glass i gelenderet.

Tjern

Tjern er en moderne trapp, som egner seg like godt på hytta som hjemme. I ferieboliger, hvor funksjoner ofte overlapper og arealet gjerne er begrenset, er glass i gelenderet et smart valg. De gjennomsiktige flatene gjør at trappen tar liten visuell plass, og sikrer at det naturlige lyset får flyte fritt. Resultatet er lett, luftig og behagelig.



Fauna

Fauna er en funksjonell og vakker trapp, ofte brukt av boligbyggere som standardtrapp i nybygg. Med alle elementer i heltre fremstår modellen tidløs og dempet, og oppleves god å se på og ta i. Fauna er enkel å plassere uansett stil og antall kvadratmeter – et trygt og varig valg.

→ Returgelender med runde spiler i hvitt.



← Fauna vist som åpen trapp i hvit med trinn og barnesikringslist i eik med mattlakk og runde spiler i tre.





◀ Fiol vist i hvit med trinn i lakkert valnøtt og sporfreste stolper og spiler. Første trinn har blokktrinn type 2.

Fiol

Fiol er en vakker trappemodell, laget for å kle klassiske interiører. Enkle utskjæringer på spilene og stolpene gir trappen et mykt og behagelig uttrykk, og den sporfreste håndlisten er svært god å holde i. Med trinn i samme materiale som gulvet blir trappen en harmonisk og naturlig forlengelse av rommet.

→ Trinnene i valnøtt fremheves av hvite stusstrinn.



↑ Spilene og stolpene matcher hverandre.



↑ Harmoni vist i hvit med trinn, stusstrinn og håndlist i eik mattlakk. Det første trinnet er blokktrinn type 3.

Harmoni

Harmoni er en tradisjonell trapp, hvor dreide spiler og stolper fyller omgivelsene med et herlig, historisk sus. Fremhev detaljene ved å kombinere ulike farger og materialer, eller gjør uttrykket mer diskret ved å velge et harmonisk og ensartet uttrykk på hele trappen.



↑ Et avrundet blokktrinn er en fin markering av trappeinngangen.



↑ Belysning i trinn er et sikkert og estetisk godt valg.

➤ Fauna vist med sambatrinn.
Trinn og barnesikringslist er i
eik mattlakk, resten i hvit.



↑ Sambatrinn

Samba

En trapp med sambatrinn er smart og funksjonelt når plassen er begrenset. Velg en åpen, lett og luftig utforming, eller gå for en tett løsning som trekker tydelige linjer i rommet. De smale trinnene kan leveres til alle våre trappemodeller.

Vær oppmerksom på at en trapp med sambatrinn ikke er godkjent som tilkomst til rom for alminnelig opphold (måleverdig areal).



↑ Jazz i lakkert furu.

Jazz

En stige er ikke bare en stige. Den skal være solid, føles trygg og ikke minst, kle omgivelsene. Jazz leveres i naturlig tre eller malt versjon, og gir enkel tilgang til loft eller hems. Når hemsstigen ikke er i bruk, løfter du den enkelt inntil veggen.

Vær oppmerksom på at hemsstige ikke er godkjent som tilkomst til rom for alminnelig opphold (måleverdig areal).



Plass til mer

Ønsket om mer plass i hjemmet er et velkjent fenomen for de fleste av oss. Yttertøy, sportsutstyr, sengetøy og andre ting – alt skal lagres et sted. Behovet øker gjerne i takt med familien, og kanskje trenger man også et hjemmekontor?

Løsningen er ofte å utnytte kvadratmeterne vi allerede har mer effektivt. Plassen under trappen, for eksempel. For å gi deg enda større glede av Stryntrappa tilbyr vi tre smarte tilvalg: Stryntrappa Garderobe, Kontor og Bod.

Stryntrappa produseres etter mål til hver enkelt kunde. Du kan derfor være sikker på at løsningen du velger under trappen vil passe din trapp og dine behov.



Garderobe



Bod



Kontor

Garderobe

Inngangsparti og entré i nye boliger har ofte begrenset plass. Garderobe under trappen er en lur løsning for deg som vil oppbevare klær, sko og vesker på en tilgjengelig og oversiktlig måte.

Stryntrappa Garderobe utnytter effektivt kvadratmeterne under trappen. Med tette dører fremstår rommet alltid pent og ryddig, både for deg og de som kommer på besøk. Praktiske hyller i ulike høyder gjør det også enkelt for de minste å holde orden på sine klær og sko.

I tillegg til garderoben får du normalt en smal bod på baksiden av skapene. Ettersom trinnene i trappen er bredere enn dybden på garderobeskapene, utnytter Stryntrappa også denne delen av trapperommet. Boden egner seg godt til for eksempel lagring av koffert, bager, ski, fiskestenger eller andre lange gjenstander.



↑ Det høyeste skapet leveres med garderobestang og én hylle.

→ Stryntrappa Garderobe vist på Foss rett trapp. Skapdørene kan leveres i hvit, klassisk hvit, lys grå, mørk grå eller sort. Innredningen leveres i hvit.



Bod



De fleste nye boliger har bare én bod. Dette kan by på utfordringer når det gjelder lagring av ting du ikke bruker så ofte. Kofferter, slalomstøvler eller fiskeutstyr er ikke alltid like lett å stue inn på vaskerommet eller i et skap.

Stryntrappa Bod gir deg maksimal utnyttelse til lagring i trapperommet. Selv under det laveste trappetrinnet har du plass. Du velger selv hvordan du vil organisere oppbevaringen av tingene dine, enten du foretrekker esker, oppheng eller flere hyller.

Stryntrappa Bod leveres med LED-belysning og én hylleseksjon innvendig.

↑ Bodan utnyttar heile trapperommet, inkludert plassen under de laveste trinnene.

→ Stryntrappa Bod leveres med en praktisk hylleseksjon. Hyllen gjør det enkelt å systematisere mindre ting som ellers har lett for å forsvinne i en stor bod.



Kontor

Når man planlegger å bygge nytt hus, er det ikke alltid man prioriterer areal til kontor. Likevel kan både store og små ha behov for en kontorplass hjemme, et sted å finne ro til lekser, tegning eller tid foran dataskjermen.

Stryntrappa Kontor gir hele familien en praktisk og lett tilgjengelig arbeidsplass. Arbeidsflaten er romslig, slik at flere kan sitte sammen. Lengden på bordplaten vil normalt være 2–2,5 meter og dybden rundt 1 meter.

Stryntrappa Kontor har innfelt stikkontakt i bordplaten og en åpning langs veggen til kabler og ledninger. Kontorløsningen består normalt også av to vegghyller og et oppbevaringskap til for eksempel en liten printer og papir.



↑ Stikkontakt til to støpsler er innfelt i bordplaten.

→ Bordplaten leveres i samme treslag og overflatebehandling som trinnene, eller i malt utførelse. Hyllene leveres i samme tresort og overflate som bordplaten.



periodic table of social issues

Li	Be	B	C	N	O	F	Ne	Ar	Kr	Xe	Rn																																																		
H	He	Li	Be	B	C	N	O	F	Ne	Ar	Kr	Xe	Rn																																																
Na	Mg	Al	Si	P	S	Cl	Ar	K	Ca	Sc	Ti	V	Cr	Mn	Fe	Cu	Zn	Ga	Ge	As	Se	Br	Kr																																						
K	Ca	Sc	Ti	V	Cr	Mn	Fe	Cu	Zn	Ga	Ge	As	Se	Br	Kr	Rb	Sr	Y	Zr	Nb	Mo	Tc	Ru	Rh	Pd	Ag	Cd	In	Sn	Sb	Te	I	Xe																												
Rb	Sr	Y	Zr	Nb	Mo	Tc	Ru	Rh	Pd	Ag	Cd	In	Sn	Sb	Te	I	Xe	Ba	La	Hf	Ta	W	Re	Os	Ir	Pt	Au	Hg	Tl	Pb	Bi	Po	At	Rn																											
Cs	Ba	La	Hf	Ta	W	Re	Os	Ir	Pt	Au	Hg	Tl	Pb	Bi	Po	At	Rn	Fr	Ra	Ac	Th	Pa	U	Np	Pu	A	Am	Cm	Bk	Cf	Es	Fm	Lu	Hf	Ta	W	Re	Os	Ir	Pt	Au	Hg	Tl	Pb	Bi	Po	At	Rn													
Fr	Ra	Ac	Th	Pa	U	Np	Pu	A	Am	Cm	Bk	Cf	Es	Fm	Lu	Hf	Ta	W	Re	Os	Ir	Pt	Au	Hg	Tl	Pb	Bi	Po	At	Rn	Fr	Ra	Ac	Th	Pa	U	Np	Pu	A	Am	Cm	Bk	Cf	Es	Fm	Lu	Hf	Ta	W	Re	Os	Ir	Pt	Au	Hg	Tl	Pb	Bi	Po	At	Rn

Plass til mer



↑ Kontor



↑ Garderobe

Rett trapp

Tre muligheter med rett trapp
– her vist på Stryntrappa Foss.



↑ Bod

90° svingtrapp

Tre muligheter med 90° svingtrapp
– her vist på Stryntrappa Berg.



↑ Kontor



↑ Garderobe



↑ Bod



↑ Bod



↑ Bod



↑ Kontor

180° svingtrapp

To muligheter med 180° svingtrapp
– her vist på Stryntrappa Fauna.

Farger



KLASSISK HVIT



HVIT



LYS GRÅ



MØRK GRÅ

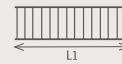


SORT

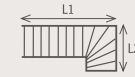
Dørene leveres malt i hvit, klassisk hvit, lys grå, mørk grå eller sort.

Garderobe

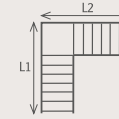
RETT TRAPP



90° SVINGTRAPP



90° REPOSTRAPP



2 X 90° TRAPP

Her vurderer vi hvor mange skap det er plass til og om det er mulig å åpne dørene.

Innredningen

Leveres i hvit. Høyeste skap leveres med garderobestang og én hylle. Skapene er 56 cm dype.

Avslutning

Stryntrappa Garderobe vist med dør på endeveggen, som gir tilgang til en smal bod på normalt 30–40 cm bak garderobeskapene. Dette gir gode lagringsmuligheter. Ved avslutning mot vegg er det ikke mulig med bod bak.



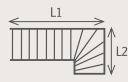
↑ Stryntrappa Garderobe vist med avslutning mot vegg.

Bod

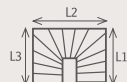
RETT TRAPP



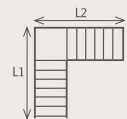
90° SVINGTRAPP



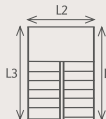
180° SVINGTRAPP



90° REPOSTRAPP



180° REPOSTRAPP




Innredningen

Leveres i hvit. Løsningen leveres med LED-belysning (én lampe) og en hylleseksjon innvendig. Hyllene er 30 cm dyp.



Avslutning

Løsningen kan leveres til de aller fleste trappe-tekniske løsninger. Stryntrappa Bod leveres med inngang på siden eller med inngang fra enden.

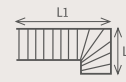


Kontor

RETT TRAPP

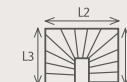


90° SVINGTRAPP

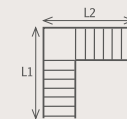


Samt disse trappene dersom teknisk løsning tillater det og det er plass til å sitte under trappen →

180° SVINGTRAPP



90° REPOSTRAPP



Bordplate og hyller

Bordplaten og de to hyllene er tilpasset rommet under trappen. De kan leveres i samme treslag og overflatebehandling som trappetrinnene, eller i malt utførelse.

Bordplaten er av massivt tre og er hele 4 cm tykk og rundt 100 cm dyp.

Hyllene er 30 cm dype og i massivt tre. Bæreevnen er 35 kg/m. Unntaksvis kan den tekniske løsningen på trappen gjøre at det er plass til kun én hylle.

Oppbevaring

Kontorløsningen leveres normalt med oppbevaringsskap under de laveste trappetrinnene. Innredningen leveres i hvit.



Stikkontakt

Løsningen har stikkontakt til to støpsler innfelt i bordplaten.



Avslutning

Der arbeidsplaten ikke har en vegg som den naturlig kan ende opp mot, går arbeidsplaten til gulv.



Info





Se før du kjøper

Besøk en av våre butikker og få et realistisk bilde av hvordan Stryntrappa vil se ut i ditt hjem. Her kan du se trappene og selv oppleve hvordan de er å gå i. Vi legger stor vekt på god service og rådgiving, så ta gjerne med deg tegninger og skisser slik at vi kan finne den beste trappeløsningen for deg.

Dersom du renoverer er det fint om du tar med et bilde av den eksisterende trappen og omgivelsene hvor den står i dag. Bygger du nytt, blir vi veldig glade for plantegninger av begge etasjer samt snittegning, slik at vi kan være sikre på at vi finner den ultimate løsningen til akkurat ditt hjem. Vi sørger også for måltaking, montering og oppfølging etter besøket, uansett hvor du bor i landet.




Våre butikker finner du i Oslo, Bergen, Stavanger, Trondheim, Egersund, Stryn, Gjøvik, Skien, Kristiansand, Tønsberg og Ålesund. I hver av butikkene finner du både Stryntrappa og Escalia-serien utstilt. Alle butikkene har gratis parkering utenfor.



Ny trapp i nytt hjem

De fleste husbyggere tilbyr en standardtrapp, slik de også gjør på for eksempel kjøkken og bad. Med Stryntrappa får du flere valgmuligheter, slik at trappen passer til deg og din stil. I prosessen med å velge trapp til nybygg er det lurt å gå gjennom følgende steg:

1. Tenk trapp tidlig i prosessen, slik at trappen blir tilpasset din stil og dine behov.
2. Kontakt oss. Ta med hustegninger til en av våre butikker, eller kontakt oss på e-post eller telefon.
3. Velg din favoritt blant trappemodellene våre.
4. Få et kostnadsfritt tilbud fra oss med tegning av trappen.
5. Få eksakte mål. Dette gjøres gjerne av Hagens montører.
6. Bestill trappen du ønsker deg. Ofte gjør husbygger dette og tar prosessen videre.
7. Få trappen levert og montert. Montering kan gjøres av Hagen eller av husbygger.



Hege og Benn P bygde
nytt hus i moderne stil.
@medandreord


Da Hege og Benn P skulle finne trapp til sitt nye, moderne hus, falt valget på Stryntrappa Foss.

– Fokuset vårt var å skape en fin helhet innvendig med tanke på farge- og materialvalg. Vi ønsket oss en kombinasjon av eik, betong og glass, ispedd noen sorte detaljer. Ved å velge Stryntrappa Foss i sort med trinn i eik hvit lasur, fikk vi en trapp som kler hjemmet vårt perfekt.

Ny trapp i eksisterende hjem

Jobben med å bytte trapp gjør vi vanligvis på en dag – vi vet nemlig hvor vanskelig det er å klare seg uten! Før du starter rehabiliteringen er det lurt å gå gjennom følgende steg:

1. Tenk helhet. Å bytte trapp er én ting, men kanskje skal du gjøre andre endringer samtidig? Åpne en vegg, flytte trappen eller endre planløsningen?
2. Kontakt oss. Ta med grove mål, skisser og bilder av den eksisterende trappen til en av våre butikker, eller kontakt oss på e-post eller telefon.
3. Velg din favoritt blant trappemodellene våre.
4. Få et kostnadsfritt tilbud fra oss med tegning av trappen.
5. Få eksakte mål. Dette gjøres gjerne av Hagens montører.
6. Bestill trappen du ønsker deg.
7. Få nedmontert den gamle trappen. Våre montører kan gjøre dette for deg.
8. Få montert den nye trappen. Hagens montører monterer over hele landet.



Rachel og André totalrenoverte gangen.
@rachelnordtonne
@andre_villa

Da Rachel og André skulle totalrenovere entreen, byttet de samtidig ut den eksisterende trappen.

– Hovedgrunnen til at vi valgte å bytte ut trappen var muligheten for å få bod under trappen. Det ga oss den ekstra oppbevaringen vi trengte for å få et oversiktlig og ryddig inngangsparti. Vi valgte Stryn-trappa Foss med bod i mørk grå med ask værbitte grå i trinn.

Bærekraft

FN har gitt verden en felles arbeidsplan for å utrydde fattigdom, bekjempe ulikheter og stoppe klimaendringer innen 2030. Vi skal bidra til at vi når FNs bærekraftsmål, med særlig fokus på å stoppe klimaendringene, ansvarlig forbruk og produksjon, livet på land og likestilling mellom kjønnene – alle som jobber hos oss skal ha like muligheter uavhengig av kjønn, religion, legning og opprinnelse.

Trappene våre er hovedsakelig laget av tre. Bruk av treverk har liten negativ innvirkning på miljøet, så lenge det kommer fra en sertifisert- og bærekraftig forvaltet skog. I 2021 var 88 % av treverket vi bruker på fabrikk vår i Stryn fra leverandører med FSC- eller PEFC-sertifisering.

Vi jobber kontinuerlig med å unngå materialsvinn og unødvendig bruk av energi i produksjonen vår. Vi benytter ingen stoffer fra A20-listen, som er oversikten over de mest helse- og miljøfarlige kjemikaliene brukt i produksjon. På veien mot å redusere CO₂-utslippene våre med 55 % innen 2030 fører vi CO₂-regnskap for hele verdikjeden vår.

Og – når vi først har laget en trapp, så varer den lenge. Med riktig vedlikehold vil den være til glede for flere generasjoner.





Viktig når du velger

Stryntrappa gir deg muligheten til å velge mellom flere ulike trappemodeller, materialer, farger og kombinasjoner. Med Stryntrappa kan du enkelt videreføre elementer fra gulvet, kjøkkenet eller stuen i boligen din gjennom egne materialvalg i trinn og rekkverk. Slik får du en trapp som tar vare på helheten og passer perfekt til akkurat ditt hjem.

Valgmuligheter:

1. Tresort
2. Overflate
3. Åpen eller tett trapp
4. Belysning
5. Plass til mer
6. Slett frivange
7. Blokktrinn
8. Returgelender og spilevegg

1. Tresort

Trapper er mye i bruk og utsettes daglig for slitasje og påkjenninger. Mens furu er en relativt myk tresort, er eik, ask og valnøtt hardere treslag. Ved å velge en hard tretype i for eksempel trinn, håndlist og stolpe forlenger du trappens levetid. Den vil i tillegg holde seg pen lenger.

Alle våre trapper i furu er uten kvist. Slik unngår du gule kvistgjennomslag på hvite deler av trappen.



FURU



EIK



EIK HELSTAV



ASK



VALNØTT

2. Overflate

Mattlakk er standard på våre trapper. Alternativer er hvit toning på furu, eik og ask, samt fargene hvit, klassisk hvit, lys grå, mørk grå eller sort på hele eller deler av trappen. Du kan også velge mellom ulike toninger. Toning betyr at trinnene beises og lakkeres.

MALING



KLASSISK HVIT

HVIT

LYS GRÅ

MØRK GRÅ

SORT

HVIT TONING



FURU HVIT LASUR

EIK HVIT LASUR

EIK HELSTAV HVIT LASUR

ASK HVIT LASUR

FURU SNØHVIT

EIK SNØHVIT

EIK HELSTAV SNØHVIT

TONING PÅ FURU



EIK

HASSEL

VÆRBITT GRÅ

BRUNSVART

TONING PÅ HARDTRE

Valnøtt, brunsvart og lin leveres på eik. Værbitt grå leveres på ask.



VALNØTT

BRUNSVART

VÆRBITT GRÅ

LIN

3. Åpen eller tett trapp

Alle våre trapper leveres med åpne eller tette trinn. Fordelen med åpne trinn er at det gir et luftigere preg enn en trapp med tette trinn. Fordelen med tette trinn er at det er enklere å bruke rommet under trappen til for eksempel oppbevaring.

Tett trapp

En tett trapp har stusstrinn, som er de loddrette feltene mellom trinnene. Du kan velge stusstrinn i samme tresort og overflate som trinnene, eller malt i hvit, klassisk hvit, lys grå, mørk grå eller sort som en kontrast.



↑ Malte stusstrinn



↑ Stusstrinn i samme tresort

Åpen trapp

Velger du åpne trinn leveres trappen alltid med barnesikring slik at den er trygg. Du kan velge mellom barnesikringslister i samme tresort som trinnet, eller malt i hvit, klassisk hvit, lys grå, mørk grå eller sort som en kontrast. Du kan også velge barnesikringslist i stål.



↑ Barnesikringslist i tre



↑ Barnesikringslist i stål

4. Belysning

Våre trapper kan leveres med integrert LED-belysning i underkant av trinnene. Vi både leverer og monterer belysningen, men anbefaler at du kontakter en elektriker for tilkobling til bryter på vegg. Løsningen er klargjort for dimmer dersom du foretrekker det. Belysning er et sikkert og estetisk godt valg.



↑ Belysning i underkant av trinn

5. Plass til mer

Behovet for mer plass i hjemmet er noe de fleste av oss kan kjenne på. Ofte er løsningen å bruke kvadratmeterne vi allerede har på en bedre og smartere måte. For å gi deg enda større glede av Stryntrappa tilbyr vi tre smarte tilvalg:

Stryntrappa Garderobe, Bod og Kontor. *Se mer på side 28.*



↑ Garderobe



↑ Bod



↑ Kontor

6. Slett frivange

Ønsker du en trapp med et estetisk renere uttrykk kan proppene på utsiden av frivangen fjernes. Dette tilbyr vi på de aller fleste Stryntrappa-modellene, med unntak av Samba og Jazz. Slett frivange påvirker ikke kvaliteten på trappen. Velger du slett frivange, kan vi ofte også få til slett veggvange. Dersom det ikke er mulig, blir det propper på veggvangen.



↑ Vanlig frivange



↑ Slett frivange

7. Blokktrinn

Et blokktrinn er en fin markering av trappeinngangen ved at trinnet strekker seg utenfor vangen. Avhengig av om trappen er frittstående eller står langs en vegg, strekker trinnet seg ut på én eller to sider. Vi har tre forskjellige blokktrinn du kan velge mellom.



↑ Blokktrinn type 1



↑ Blokktrinn type 2



↑ Blokktrinn type 3

8. Returgelender og spilevegg

For å sikre mot fall og samtidig bevare trappens utseende, kan vi levere returgelender og spilevegger som er tilpasset trappeåpningen.



↑ Returgelender i glass



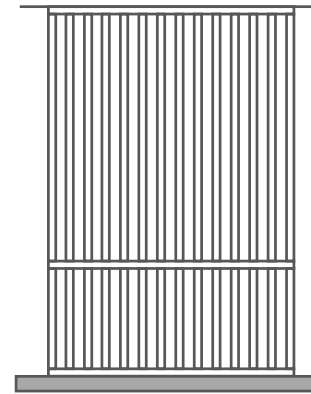
↑ Returgelender i stål



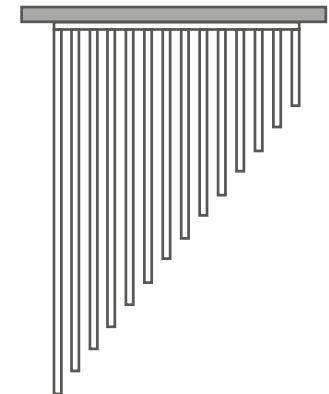
↑ Returgelender i tre

Returgelender

Et returgelender er en fin avslutning på trappen, som samtidig dekker åpningen til etasjen under. Du kan velge mellom spiler i tre, stål eller glass.



↑ Spilevegger



Spilevegg

Vi tilbyr to typer spilevegg – fra gulv til tak og fra vange til tak. På spileveggen som går fra gulv til tak kan du velge mellom tre ulike løsninger. *Se neste side.*


Spilevegger



↑ Stryntrappa Spilevegg Bred i eik hvit lasur.



↑ Stryntrappa Spilevegg Bred i eik hvit lasur.



↑ Stryntrappa Spilevegg Bred i eik hvit lasur, med avstandsstykker for ekstra stabilitet.



↑ Stryntrappa Spilevegg Smal i eik hvit lasur.

◀ Strytrappa Spilevegg Smal fra vange til tak. Trinn i ask hvit lasur. Spilevegg og garderobe i klassisk hvit.



Tre er et levende materiale

Vi har konstruert trappene slik at de naturlige bevegelsene som oppstår i treverket ikke skal synes eller påvirke trappens funksjon og utseende. I bolighus varierer imidlertid fuktigheten mye i løpet av året. Som et resultat av dette kan det komme små sprekker eller ujevnheter i trappen. Dette er naturlig ved valg av heltre. For å redusere sannsynligheten for sprekker er det viktig å ikke ha varmekilder i umiddelbar nærhet til trappen, som for eksempel en varmepumpe.

Vedlikehold

Rengjøring

Vi anbefaler at du benytter tørre rengjøringsmetoder, gjerne en tørrmopp eller støvsuger. Ved vask er det viktig å bruke minst mulig vann. Bruk eventuelt en lett fuktig klut. La aldri vann bli liggende for å tørke på trappen.

Stramming av skruer

Ettersom treet utvider seg og krymper i takt med endringer i luftfuktighet og temperatur, er det nødvendig å stramme trappen etter hvert. Dette bør gjøres senest ett år etter montering.

Etterbehandling

Uavhengig av om du velger en lakkert eller beiset trapp, må du lakkere på nytt når du ser at lakken begynner å slites. Ved toning og lasur må dette gjøres før man begynner å slite på treverket. Manglende vedlikehold vil være vanskeligere å reparere ved toning og lasur enn ved lakkering.

Sikkerhet

Vi har levert trapper siden 1934 og er Norges største trappeprodusent. Alle våre trapper leveres etter gjeldende forskrifter og standarder, slik at du skal føle deg trygg på at du får en sikker trapp. Vi leverer aldri trapper med større åpning enn 10 cm, enten det er mellom trinn eller spiler.

Forbehold

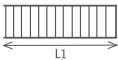
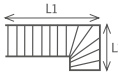
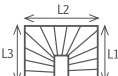
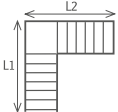
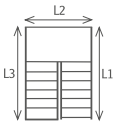
Tresorter og overflater er gjengitt så virkelighetstro som mulig, men resultatet kan avvike fra fargene i katalogen. På grunn av trappens størrelse og vekt kan det under montering oppstå mindre skjønnhetsfeil. Skulle dette skje, vil vi ved montering utført av Hagen utbedre dette på en god måte. Utbedringen kan være synlig, men trappen vil fremstå med et godt og helhetlig resultat. Vi tar forbehold om trykkfeil og endringer i sortimentet.

Mål og dimensjoner

Trappetabellen er vår anbefaling av minste totale veggvangelengde (LT) for trapper med bredde 90 cm og 100 cm for 14, 15 og 16 opptrinn.

For å få en trapp som er god og sikker å gå i, skal inntrinnet være minst 25 cm i ganglinjen. Denne skal ligge minst 30 cm fra trappens ytre begrensning. Stigningsvinkelen bør ligge mellom 30° og 36°. Videre bør summen av to opptrinn og ett inntrinn ligge mellom 60 cm og 64 cm.



ANTALL OPPTRINN	ETG. HØYDE VED 25 CM INNTRINN OG STIGNINGSVINKEL			BREDDE	BREDDE			
	34°	36°	38°	90	100			
				RETT TRAPP LT=L1				
14	236	254	273	335	335			
15	253	272	293	360	360			
16	270	291	312	385	385			
				90° SVINGTRAPP LT=L1+L2				
14	236	254	273	429	449			
15	253	272	293	454	474			
16	270	291	312	479	499			
				180° SVINGTRAPP LT=L1+L2+L3				
14	236	254	273	523	563			
15	253	272	293	548	588			
16	270	291	312	573	613			
				90° REPOSTRAPP LT=L1+L2				
14	236	254	273	494	514			
15	253	272	293	519	539			
16	270	291	312	544	564			
				180° REPOSTRAPP				
				L1+L3	L2	L1+L3	L2	
14	236	254	273	496	188	496	208	
15	253	272	293	521	188	521	208	
16	270	291	312	546	188	546	208	

Alle trapper



Foss

Side 6



Horisont

Side 10



Berg

Side 12



Fjord

Side 14



Aks

Side 16



Tjern

Side 18



Fauna Side 20



Fiol Side 22



Harmoni Side 24



Samba Side 26



Jazz Side 27



Kontakt

57 87 35 00

stryntrappa.no

Stryn – hovedkontor

Visnesvegen 5,
6783 Stryn
stryn@hagen.eu
+47 57 87 35 00

Bergen

Hagerupsvei 99,
5067 Bergen
bergen@hagen.eu
+47 55 50 68 25

Egersund

Strandgaten 49,
4370 Egersund
egersund@hagen.eu
+47 51 46 49 00

Gjøvik

Nygårdsbakken 4,
2827 Hunndalen
gjovik@hagen.eu
+47 61 18 39 62

Kristiansand

Narviga 10,
4633 Kristiansand
kristiansand@hagen.eu
+47 481 54 555

Oslo

Strømsveien 199,
0668 Oslo
oslo@hagen.eu
+47 22 54 58 00

Skien

Kjørbekkdalen 7A,
3735 Skien
skien@hagen.eu
+47 940 26 310

Stavanger

Gamle Forusvei 14B,
4031 Stavanger
stavanger@hagen.eu
+47 51 80 11 20

Trondheim

Heimdalsvegen 172,
7083 Leinstrand
trondheim@hagen.eu
+47 72 59 59 40

Tønsberg

Andebuveien 3,
3170 Sem
sem@hagen.eu
+47 33 20 08 90

Ålesund

Smibakken 3,
6018 Ålesund
aalesund@hagen.eu
+47 73 20 09 21